

Rapport for tredje kvartal 2010

Strategisk

- Aker ASA fortsetter å konsentrere seg om å videreutvikle virksomhetene i porteføljene. Arbeidet bidrar til å tydeliggjøre verdipotensialet i Aker.

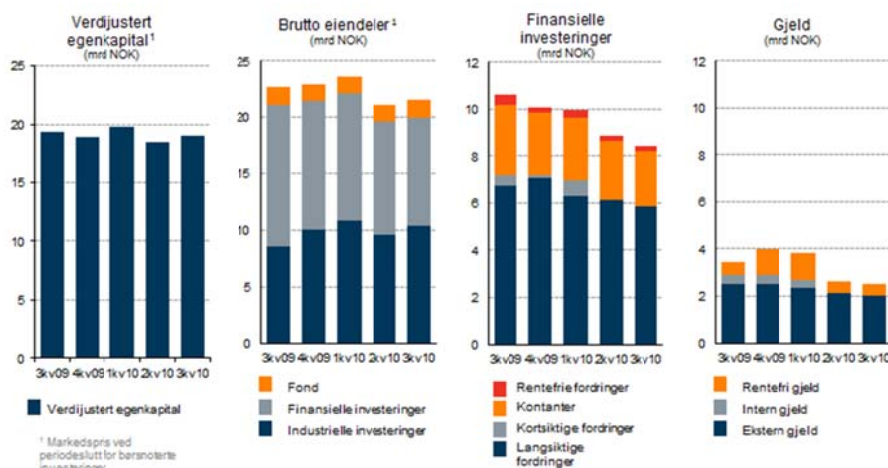
Aker Solutions rendyrker sine offshore olje- og gassvirksomheter, og har solgt datterselskapet Aker Marine Contractors. Aker BioMarine har inngått et langsiktig og industrielt partnerskap med Lindsay Goldberg. Aker Seafoods er organisert i en fangstvirksomhet og en landvirksomhet med ulike utviklingsplaner.

Industrielle investeringer

- Aker Drillings to rigger leverer god og stabil drift. Avtalen for utleie av *Aker Barents* er forlenget med to år. Dette reduserer risikoen ytterligere i Aker.
- Aker Solutions' resultat trekkes ned av forsinkelser og økte kostnader knyttet til leveranser på kraftprosjektet Longview i USA.
- Det norske opprettholder høy leteaktivitet og fortsetter arbeidet med Frøy-utbygging.
- Aker Clean Carbon er tildelt FEED-kontrakt på et kullkraftanlegg i Italia.
- Aker BioMarine fortsetter fremgangen med salgs- og resultatvekst.

Finansielle nøkkeltall (mor- og holdingselskaper)

- Verdijustert egenkapital var 19 milliarder kroner ved utgangen av tredje kvartal 2010, opp fra 18,5 milliarder kroner ved halvårsskiftet. Økningen skyldes i hovedsak kursoppgang på børsnoterte aksjeinvesteringer.
- Bokført egenkapitalandel er 86 prosent. Brutto rentebærende gjeld er 2 milliarder kroner. Netto rentebærende fordringer er redusert fra 6,5 milliarder kroner per halvårsskiftet til 6,2 milliarder kroner ved utgangen av tredje kvartal. Endringen skyldes i hovedsak urealisert valutatap i kvartalet på 0,4 milliard kroner.
- Kontantbeholdningen var 2,3 milliarder kroner ved utgangen av kvartalet.



Rapport for tredje kvartal 2010

Aker ASAs verdjusterte egenkapital er 19 milliarder kroner ved utgangen av tredje kvartal 2010. Dette tilsvarer 262,80 kroner per aksje, og er en økning på 2,9 prosent fra halvårsskiftet.

Aker har i tredje kvartal fortsatt å konsentrere seg om videreutvikling av de operative selskapene i porteføljene.

Aker fortsetter innsatsen med å styrke virksomhetene i porteføljene. Risikoen er ytterligere redusert i tredje kvartal. Dette kommer blant annet til uttrykk gjennom avtaler og transaksjoner i Aker Drilling, Aker Solutions og Aker BioMarine.

Aker Drilling har ved utgangen av september 2010 en samlet kontraktreserve på 7,5 milliarder kroner (1,3 milliarder USD). Det norske oljeselskap har i tredje kvartal forlenget kontrakten med Aker Drilling for leie av riggen *Aker Barents* fra juli 2012 til juli 2014. Den samlede kontraktsverdien for de to årene er estimert til å være i intervallet fra 350 til 380 millioner USD. I tillegg er det inngått en ny opsjonsavtale som gir Det norske rett til å forlenge avtalen med ytterligere to år fra juli 2014. *Aker Spitsbergen* er på kontrakt for Statoil frem til juli 2013, og Statoil har opsjon på ytterligere fem ganger to år.

Aker Solutions gjennomfører tiltak for å rendyrke sin offshore olje- og gass-leverandørvirksomhet og forenkle konsernets struktur. I oktober ble det inngått en avtale om å selge alle aksjene i Aker Marine Contractors for 250 millioner USD.

Aker BioMarine har i tredje kvartal inngått et partnerskap med Lindsay Goldberg. Investeringsfondet har kjøpt 50 prosent av aksjene i Aker BioMarines datterselskap Trygg Pharma for 280 millioner kroner, hvorav halvparten er knyttet til visse milepæler. Lindsay Goldberg og Trygg Pharma har i fellesskap kjøpt Epax – en av verdens ledende aktører for fremstilling av høykonsentrerte omega-3-oljer. Aker BioMarine har i oktober finansiert sin andel av oppkjøpet av Epax gjennom en emisjon. Aker har bidratt med 208 millioner kroner, og dermed opprettholdt sin eierandel på 83,3 prosent i Aker BioMarine.

Akers rentebærende fordringer mot datterselskaper og tilknyttede selskaper er i tredje kvartal redusert med 0,2 milliard kroner til 5,7 milliarder kroner. Dette er 1,2 milliard kroner lavere enn ved årets begynnelse.

Rentebærende gjeld er i tredje kvartal redusert med 0,1 milliard kroner til 2 milliarder kroner. Kontantbeholdningen var ved utløpet av kvartalet 2,3 milliarder kroner, ned fra 2,5 milliarder kroner per halvårsskiftet.

Markedsverdien av Akers børsnoterte aksjeinvesteringer har i sum økt med 0,9 milliard kroner i tredje kvartal. Kursen på Aker-aksjen steg 5 prosent i kvartalet til 116 kroner. I samme periode steg hovedindeksen på Oslo Børs (OSEBX) 16 prosent.

På driftssiden hadde Aker ASAs heleide riggselskap, Aker Drilling, nok et kvartal med god fremgang. Selskapets to rigger leverer god og stabil drift. Kontraktsforlengelsen for riggen *Aker Barents* sikrer inntjeningen i perioden fra 2012 til 2014 og bidrar også til at Aker Drillings banklån får en endret nedbetalingsprofil som gir raskere tilbakebetaling av lån til Aker ASA.

Aker har i oktober tatt levering av fartøyet *Aker Wayfarer* som er på langsiktig leieavtale med Aker Solutions. Dette er i henhold til avtalen fra våren 2009.

Aker ASA og holdingselskaper Eiendeler og verdijustert egenkapital

Ved utgangen av tredje kvartal var verdien av eiendeler i *industrielle investeringer* 10,4 milliarder kroner (side 4), og verdien av *fondsinvesteringer* var 1,5 milliarder kroner (side 5). På samme tidspunkt var kontanter og fordringer i *finansielle investeringer* (side 6) 8,4 milliarder kroner, samt 1,2 milliarder kroner i andre eiendeler.

Verdijustert egenkapital (VEK) er 19,0 milliarder kroner ved utgangen av tredje kvartal 2010, opp fra 18,5 milliarder kroner ved utgangen av andre kvartal. Dette tilsvarer 262,80 kroner per aksje i tredje kvartal, og er på samme nivå som ved utgangen av 2009 (justert for avsatt utbytte).

Eiendeler - Aker ASA og holdingselskaper (Brutto verdijustert i milliarder kroner)



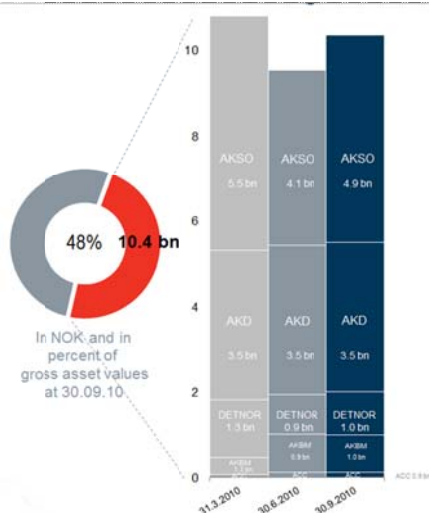
VEK i Aker ASA og holdingselskaper er uttrykk for de underliggende verdier, og er utgangspunkt for selskapets utbyttepolitikk (2-4 prosent av VEK per år). I beregningen av VEK benyttes markedsverdi for børsnoterte aksjer, mens bokført verdi benyttes for øvrige eiendeler. Beregningen av verdien av fondsandeler følger samme prinsipp.

Akers eiendeler (Aker ASA og holdingselskaper) består i hovedsak av aksjeinvesteringer og fondsandeler i driftssegmentene industrielle investeringer og fondsinvesteringer, samt kontanter og fordringer i området finansielle investeringer. Øvrige eiendeler er hovedsakelig immaterielle eiendeler og anleggsmidler. Sammensetningen av eiendeler er presentert grafisk ovenfor. Driftssegmentene er nærmere beskrevet på side 4-6.

Aker ASA - Segmentinformasjon

Industrielle investeringer

Industrielle investeringer er ett av tre driftssegmenter i Aker (se oversikt i note 9, side 14). Den samlede verdien av Aker's industrielle investeringer var 10,4 milliarder kroner ved utgangen av tredje kvartal, mot 9,5 milliarder kroner ved halvårsskiftet og 10 milliarder kroner ved utgangen av 2009. Verdiendringen i tredje kvartal henger sammen med at investeringen i Aker Solutions har steget 18,6 prosent i verdi til 4,85 milliarder kroner. Det norske oljeselskap steg 10,7 prosent til 1,02 milliard kroner. Aker BioMarine, inkludert tegningsretter, har i tredje kvartal en nedgang på 3,1 prosent til 0,85 milliard kroner. Aksjeinvesteringene i Aker Drilling og Aker Clean Carbon er som tidligere verdsatt til kostpris.



Selskap (børskode/ticker)	% ¹	Investe- ring ²	Ford- ring ³
Aker Solutions (AKSO) ^{4,5}	24	4,9	0,1
Aker Drilling (AKD)	100	3,5	3,2
Aker BioMarine (AKBM) ⁴	83	0,9	0,0
Det norske (DETNOR) ⁴	40	1,0	0,0
Aker Clean Carbon (ACC)	50	0,1	0,0
Øvrige eiendeler	-	-	0,2
Totalt		10,4	3,5

¹ Aker's eierandel

² Verdi av Aker's eiendel (egenkapital) (mrd kroner)

³ Verdien av Aker's fordringer og obligasjoner utstedt av selskapet per 30.09.10 (mrd kr)

⁴ Notert på Oslo Børs

⁵ Verdi av Aker's investering i AKSO er beregnet til børskurs på aksjene, hensyntatt underverdi på put option som SAAB/Investor har mot Aker

Finansielle nøkkeltall for hvert enkelt selskap fremgår av Aker-konsernets regnskap, note 9 på side 14.

Aker Solutions tar grep for å tydeliggjøre strategi og forenkle konsernets struktur. Datterselskapet Aker Marine Contractors er solgt i oktober og salget ventes gjennomført første kvartal 2011 med en regnskapsmessig gevinst på 500 til 600 millioner kroner. Forretningsområdet P&C vil bli skilt ut i et eget selskap.

I tredje kvartal var EBITDA 880 millioner kroner, mot 1008 millioner for samme periode i fjor. Nedgangen skyldes hovedsakelig forsinkelser og økte kostnader på kraftprosjektet Longview i USA.

Aker Drilling fortsetter å levere god og stabil drift for de to riggene. Fratrukket planlagt verftsopphold for *Aker Spitsbergen* på en måned og en 14 dagers varslet reparasjon på *Aker Barents*, var samlet betalt oppetid på over 90 prosent i tredje kvartal. Det norske har forlenget kontrakten for leie av *Aker Barents* med to år. Kontraktsforlengelsen vil gi Aker Drilling en endret avdragsprofil på

banklån, og dette vil øke selskapets evne til raskere å nedbetale lån til Aker.

Aker BioMarine har gjennom sitt datterselskap Trygg Pharma inngått et partnerskap med Lindsay Goldberg. Sammen har de kjøpt den ledende kosttilskuddsprodusenten Epax.

Aker BioMarine fortsetter salgsveksten for hovedproduktene Superba™ og Qrill™. Selskapets kontantstrøm fra drift er for første gang positiv i et kvartal.

Det norske opprettholder høy leteaktivitet og selskapet arbeider med å etablere en utbyggingsplan for Frøy. Selskapets resultat for tredje kvartal presenteres 5. november.

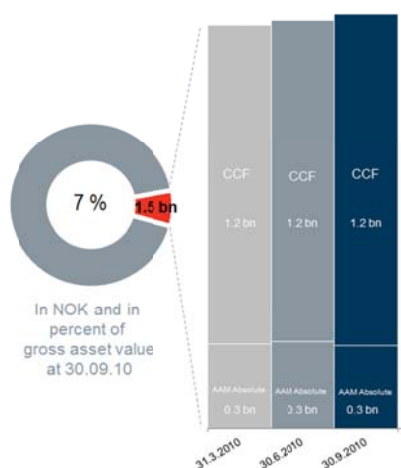
Aker Clean Carbon er i rute med bygging av Teknologisenteret på Mongstad og FEED for Longannet i Skottland. Ny FEED-kontrakt for Enel i Italia er igangsatt. Selskapet orienterer seg mot partnere for å styrke mulighetene internasjonalt.

Aker ASA - Segmentinformasjon

Fondsinvesteringer

Fondsinvesteringer (tidligere rapportert som Finansielle investeringer) er det andre av tre driftssegmenter i Aker (oversikt i note 9, side 14). Verdien av Akers fondsinvesteringer steg 1,5 prosent fra andre til tredje kvartal, og er til sammen på 1,5 milliarder kroner per 30. september 2010.

Investeringene består av fondsandeler i Convento Capital Fund og AAM Absolute Return Fund, som forvaltes av henholdsvis Convento Capital Management og Oslo Asset Management (tidligere Aker Asset Management). I tillegg er det svenske forvaltningsselskapet Norron Asset Management i Stockholm under etablering. Søknad for godkjenning er under behandling i den svenske Finansinspektionen og driftsstart planlegges fra 1. januar 2011.



Fondsandel (Beløp i mill. kroner)	% ¹	Innskutt av Aker	Verdi per 30.06.10	Verdi per 30.09.10
Convento Capital Fund	99,8	1 197	1 172	1 208
AAM Absolute Return Fund	13	231	312	298
Totalt		1 484	1 506	

¹ Akers eierandel per 30.09.10

Convento Capital Fund forvalter verdier for 1,2 milliard kroner ved utgangen av tredje kvartal. Avkastningen på verdipapirporteføljen var 3,8 prosent i tredje kvartal.

Fondets investeringsrådgiver, Convento Capital Management, arbeider systematisk for å skape verdier. I tredje kvartal er det gjennomført en deling av Aker Seafoods i et fangstselskap og markeds- og foredlingsselskapet Norway Seafoods. Det pågår en prosess for å styrke Norway Seafoods i samarbeid med partnere, og en mulig børsnotering av dette selskapet.

I tredje kvartal har fondet økt eierandelen i Aker Philadelphia Shipyard fra 50,3 til 67,1 prosent. Selskapet arbeider med å skaffe

nye ordre og finansiering til bygging av to produkttankere (NB017 og NB018).

Bjørge er under restrukturering, og teknologiselskapet vil bli delt i separate og mer fokuserte enheter. Fisjonsplanen ble vedtatt på en ekstraordinær generalforsamling i Bjørge i oktober

Aker Floating Production oppnådde i tredje kvartal 99,4 prosent oppetid for FPSO *Dhirubhai-1*. Selskapet har en langsiktig kontrakt med kunden.

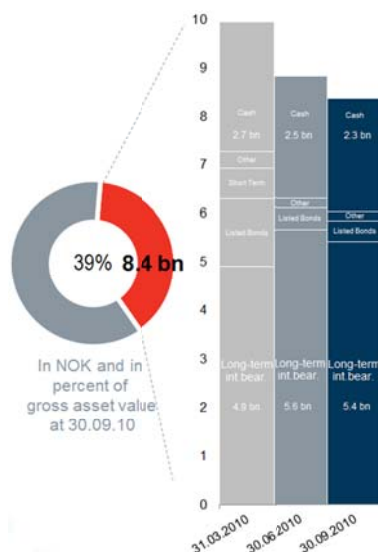
AAM Absolute Return Fund oppnådde i tredje kvartal en avkastning på minus 0,54 prosent i sin kronetransje, og minus 1,04 prosent i hedgefondets dollartransje.

Aker ASA - Segmentinformasjon

Finansielle investeringer

Finansielle investeringer (tidligere rapportert som Treasury) er det siste av tre driftssegmenter i Aker (se oversikt i note 9, side 14). Området omfatter samtlige eiendeler i Aker ASA (mor og holdingselskaper) - unntatt industrielle aksjeinvesteringer og investeringer i fondsandeler. Som det fremgår av illustrasjonen under, utgjør kontanter og fordringer 8,4 milliarder kroner ved utgangen av tredje kvartal. Dette er 0,5 milliard kroner lavere enn ved halvårsskiftet. Dette skyldes at fordringer på datterselskaper og tilknyttede selskaper i perioden er redusert med valutaeffekter, samt nedgang i kontantbeholdningen.

I tillegg utgjør investeringer i andre eiendeler 1,2 milliard kroner ved utgangen av tredje kvartal. Dette er på samme nivå som ved halvårsskiftet.



Akers samlede rentebærende fordringer mot datterselskaper og tilknyttede selskaper er i tredje kvartal redusert med 0,2 milliard kroner til 5,7 milliarder kroner. Dette har sammenheng med at Akers amerikanske dollarfordringer på datterselskapene Aker Drilling og Aker Floating Production er redusert i norske kroner som følge av at USD har svekket seg mot NOK.

Kontantbeholdningen utgjør 2,3 milliarder kroner ved utgangen av tredje kvartal, ned fra 2,5 milliarder kroner ved halvårsskiftet og 2,7 milliarder kroner ved utgangen av 2009. Nedgangen i kvartalet skyldes tilbakebetaling av obligasjonslån, økte utlån til datterselskaper og driftskostnader.

Aker ASA og holdingselskaper

Balanse

<i>(millioner kroner)</i>	30.09.09	31.12.09	31.03.10	30.06.10	30.09.10
Immaterielle, varige og rentefrie eiendeler	1 400	905	884	627	657
Rentebærende anleggsmidler	6 741	7 051	6 304	6 114	5 844
Investeringer ¹	8 927	9 426	8 903	9 111	9 193
Rentefrie kortsiktige fordringer	424	209	335	191	196
Rentebærende kortsiktige fordringer	445	104	623	16	18
Kontanter og kontantekvivalenter	3 004	2 694	2 692	2 531	2 347
Eiendeler	20 941	20 389	19 741	18 590	18 254
Egenkapital	17 516	16 377	15 926	15 987	15 763
Rentefri gjeld	527	1 113	1 109	468	442
Rentebærende gjeld til datterselskap	355	373	375	22	20
Rentebærende gjeld eksternt	2 543	2 526	2 331	2 114	2 029
Egenkapital og gjeld	20 941	20 389	19 741	18 590	18 254
<i>Netto rentebærende fordring/(gjeld)</i>	7 292	6 950	6 913	6 525	6 160
<i>Egenkapitalandel (%)</i>	84	80	81	86	86

¹ Regnskapet for Aker ASA og holdingselskaper er satt opp i samsvar med regnskapslovens bestemmelser og god regnskapskikk i Norge. Det betyr blant annet at verdien av børsnoterte aksjer eid av Aker ASA og holdingselskaper er bokført til det laveste av markedsverdi og kostpris. Se årsrapport for 2009 for regnskapsprinsipper.

Den totale bokførte balanseverdien er 18,3 milliarder kroner per tredje kvartal, ned fra 18,6 milliarder kroner ved halvårsskiftet.

Rentebærende anleggsmidler er redusert med 0,3 milliard kroner som følge av USD-fordringene i Aker Drilling og Aker Floating Production, beskrevet på foregående side under finansielle investeringer.

Aksjeinvesteringer på 9,2 milliarder kroner er i sum opp 0,1 milliard kroner fra halvårsskiftet. Endringen består av verdøkningen på aksjer i Det norske, og følger prinsippet om at børsnoterte aksjer eid av Aker og holdingselskaper er bokført til det laveste av børsverdi ved kvartalets utløp og kostpris. Selskapets investering i Aker Solutions er bokført til kostprisen på 1,7 milliarder kroner.

Ekstern rentebærende gjeld er i tredje kvartal redusert med 85 millioner kroner. Dette skyldes hovedsakelig innfrielse av obligasjonslån.

Aker ASA og holdingselskaper

Resultatregnskap

(millioner kroner)	Hittil i år						
	3K09	1K10	2K10	3K10	2009	2010	2009
Salgsgevinster, inntekter	-	-	-	-	391	-	391
Driftskostnader	(39)	(49)	(51)	(46)	(141)	(146)	(229)
EBITDA ¹	(39)	(49)	(51)	(46)	250	(146)	162
Avskrivninger	(4)	(4)	(4)	(4)	(13)	(11)	(17)
Spesielle driftsposter	-	-	-	-	-	-	(447)
Verdiendring	30	(587)	(446)	72	(51)	(962)	103
Sea Launch garantiansvar	-	-	-	-	(776)	-	(776)
Netto øvrige finansposter	(95)	233	632	(305)	170	560	(35)
Resultat før skatt	(108)	(407)	131	(283)	(420)	(559)	(1 010)

¹ EBITDA = Driftsresultat før avskrivninger og amortiseringer

Resultatregnskapet for Aker ASA og holdingselskaper viser et resultat før skatt på minus 283 millioner kroner i tredje kvartal, mot et underskudd på 108 millioner kroner for samme periode i 2009.

Resultatet består av en verdiøkning på 72 millioner kroner knyttet til børsnoterte aksjer. Børsnoterte aksjer, som eies av Aker og holdingselskaper, regnskapsføres til den laveste verdien av børskurs ved kvartalets utløp og kostpris.

Netto øvrige finansposter er minus 305 millioner kroner i tredje kvartal. De viktigste netto øvrige finansposter består av et urealisert valutatap på 382 millioner kroner, og netto renteinntekter på 58 millioner kroner og inntekter fra garantiprovisjoner på 13 millioner kroner.

Salgsinntektene i tredje kvartal var null, som i de tre foregående kvartalene. Driftskostnadene var 46 millioner kroner i tredje kvartal. Dette er på et noe lavere nivå enn i andre og første kvartal i 2010, men høyere enn i tredje kvartal 2009.

I årets ni første måneder er resultat før skatt minus 559 millioner kroner, mot minus 420 millioner kroner ved utgangen av tredje kvartal 2009.

Aker-konsernet

Konsernregnskap

Akers konsernregnskap har tre hovedsegmenter som alle er nærmere beskrevet på de foregående sider: *Industrielle investeringer* (se side 4), *fondsinvesteringer* (side 5) og *finansielle investeringer* (side 6).

Konsernets resultatregnskap er presentert på side 10. Resultatregnskapet reflekterer at datterselskaper er på vei inn i en driftsfase, men bærer fortsatt preg av at enkelte selskaper fortsatt er i en oppstarts- og investeringsfase med lave inntekter.

Detaljerte opplysninger om omsetning og resultat før skatt for hvert driftssegment er inntatt som note 9 på side 14.

Risiko

Aker ASA og de enkelte selskapene i Aker er eksponert for ulike former for risiko av både markedsmessig, operasjonell og finansiell karakter. Fremfor å diversifisere risikoen ved å spre investeringene på mange ulike bransjer, fokuserer Aker på sektorer hvor selskapet har særskilt kompetanse. Aker ASAs oppfølging av porteføljene skal medvirke til å identifisere og håndtere slik risiko. Risikobildet er i tredje kvartal ytterligere forbedret som følge av at Aker Drilling har fått bekreftet kontraktsforlengelsen på Aker Barents. Begge selskapets rigger leverte stabil og god drift i tredje kvartal.

Aker BioMarine fortsetter en positiv utvikling med vekst i både salg og EBITDA. Partnerskapet med Lindsay Goldberg reduserer Aker BioMarines risiko knyttet til en langsiktig satsing på høykonsentrerte omega-3-oljer og utviklingsløpet innenfor farmasi.

Aker Floating Productions produksjonsskip *Dhirubhai-1* har et nytt kvartal bak seg med sikker drift og svært høy oppetid (99,4 prosent).

Det er for øvrig ingen vesentlig endringer i risikoeksponeringen sammenliknet med det som er beskrevet i års- og kvartalsrapporter.

Utsiktene framover

Aker fortsetter å konsentrere innsatsen om den strategiske utviklingen av virksomhetene i porteføljene. Som aktiv eier arbeider Aker for driftsforbedringer, optimal finansiering, strukturelle bransjegrep, fusjoner, oppkjøp og salg av virksomheter. Akers verdiskaping fremover er knyttet til strategiske tilpasninger i porteføljene, driftsforbedringer i hvert enkelt selskap, utviklingen i aksjekurser og markedsutviklingen generelt.

Hvert av selskapene som inngår i Akers porteføljer av investeringer er i utgangspunktet godt posisjonert i forhold til fortsatt stigende etterspørsel etter bærekraftig produksjon av energi og mat. Hver for seg har disse markedene stor betydning for utviklingen av Akers underliggende verdier. Aker er forberedt på fortsatt stor volatilitet i begge disse markedene.

Akers syn er at etterspørselen etter energi vil fortsette å øke på lengre sikt. Det skaper etterspørsel etter de teknologiprodukter og avanserte tjenester som leveres av selskaper i Akers portefølje og innebærer langsiktige, gode markedsmuligheter. Ordreserven og kontraktsporteføljen i de underliggende selskaper er gjennomgående tilfredsstillende. Det gir forutsigbarhet for fremtidig innteksstrøm og soliditet. Det presiseres at det normalt er betydelig usikkerhet knyttet til vurderinger av fremtidige forhold.

Akers balanse gjør selskapet robust overfor uforutsette operasjonelle utfordringer og kortsiktige svingninger i markedene. Med balansen som fundament vil Aker fortsette å være en pådriver i industriell utvikling med et langsiktig perspektiv.

Oslo, 3.november 2010
Styre og konsernsjef



Aker-konsernet

Urevidert delårsregnskap 3.kvartal 2010

RESULTATREGNSKAP

Beløp i millioner kroner	Note	1kv 2010	2kv 2010	3kv 2010	3kv 2009	1.1.-30.9 2010	1.1.-30.9 2009	Året 2009
Driftsinntekter	9	1 773	1 954	1 928	1 554	5 654	4 425	6 262
Driftskostnader		(1 524)	(1 559)	(1 520)	(1 426)	(4 602)	(4 435)	(6 158)
Driftsresultat før avskrivninger og amortiseringer		249	395	408	128	1 052	(9)	104
Avskrivninger og amortiseringer		(277)	(256)	(305)	(260)	(879)	(650)	(828)
Spesielle driftsposter		-	-	-	(8)	-	(31)	(781)
Driftsresultat		(28)	98	104	(129)	174	(691)	(1 603)
Netto finansielle poster		(59)	(95)	(229)	(6)	(383)	127	(240)
Andel resultat fra tilknyttede selskaper		182	147	107	198	436	757	794
Andre poster	6	-	-	-	-	-	(638)	(638)
Resultat før skatt	9	95	150	(18)	64	227	(445)	(1 687)
Skattekostnad		(25)	(55)	73	(86)	(8)	(218)	(522)
Netto resultat fra videreført virksomhet		70	95	54	(23)	219	(663)	(2 208)
Avviklet virksomhet:								
Resultat og salgsgjavnst fra avviklet virksomhet (netto etter skatt)		-	-	-	(106)	-	(246)	(434)
Resultat for perioden		70	95	54	(129)	219	(909)	(2 642)
Minoritetsandel		90	90	10	17	191	108	(91)
Majoritetsandel		(20)	4	44	(146)	29	(1 018)	(2 551)
Gjennomsnittlig antall aksjer utestående (mill)	7	72,4	72,4	72,4	72,4	72,4	72,4	72,4
Basis resultat og utvannet resultat pr aksje videreført virks. (NOK)		(0,27)	0,06	0,61	(0,90)	0,40	(11,47)	(30,42)
Basis resultat og utvannet resultat pr aksje (NOK)		(0,27)	0,06	0,61	(2,02)	0,40	(14,06)	(35,25)

TOTALRESULTAT

Beløp i millioner kroner	1kv 2010	2kv 2010	3kv 2010	3kv 2009	1.1.-30.9 2010	1.1.-30.9 2009	Året 2009
Resultat for perioden	70	95	54	(129)	219	(909)	(2 642)
Øvrige resultatелеmenter, netto etter skatt:							
Endring i virkelig verdi på finansielle eiendeler	7	(1)	3	(165)	9	(119)	(105)
Endring i virkelig verdi kontantstrømsriking	(5)	(17)	(5)	(19)	(28)	37	61
Endring i virkelig verdi på finansielle eiendeler tilgjengelig for salg overført til resultat	-	(25)	-	-	(25)	-	216
Omregningsdifferanser	260	622	(805)	(641)	77	(1 338)	(1 425)
Endring øvrige resultatелеmenter fra tilknyttede selskaper	(14)	227	(184)	(362)	29	(471)	(514)
Øvrige resultatелеmenter, netto etter skatt	248	806	(991)	(1 187)	62	(1 891)	(1 767)
Totalresultat for perioden	318	901	(937)	(1 316)	281	(2 800)	(4 409)
Henføres til:							
Majoritetsandel (eiere i morselskapet)	221	713	(864)	(1 162)	70	(2 649)	(4 065)
Minoritetsinteresser	97	187	(73)	(154)	211	(152)	(344)
Totalresultat for perioden	318	901	(937)	(1 316)	281	(2 800)	(4 409)

KONTANTSTRØMOPPSTILLING

Beløp i millioner kroner	1kv 2010	2kv 2010	3kv 2010	3kv 2009	1.1.-30.9 2010	1.1.-30.9 2009	Året 2009
Kontantstrøm fra operasjonelle aktiviteter	(50)	568	66	248	584	(295)	119
Kontantstrøm fra investeringsaktiviteter	791	309	329	(3 621)	1 429	(14 287)	(13 502)
Kontantstrøm fra finansieringsaktiviteter	(730)	(449)	(738)	4 699	(1 917)	12 863	11 824
Kontantstrøm i perioden	11	428	(343)	1 327	96	(1 718)	(1 559)
Effekt av valutakursendring på bankbeholdning	49	154	(199)	(70)	-4	(140)	(193)
Kontanter og kontantekvivalenter i begynnelsen av perioden	4 333	4 393	4 975	2 970	4 333	6 085	6 085
Kontanter og kontantekvivalenter i slutten av perioden	4 393	4 975	4 433	4 227	4 433	4 227	4 333

BALANSE

Beløp i millioner kroner	Note	Pr 31.03 2010	Pr 30.06 2010	Pr 30.09 2010	Pr 30.09 2009	Året 2009
Eiendeler						
Anleggsmidler						
Varige driftsmidler		18 580	19 815	17 968	19 572	18 289
Immaterielle eiendeler		1 981	2 034	1 993	2 130	1 966
Utsatt skattefordring		696	531	677	960	673
Aksjer og andeler i tilknyttede selskaper		5 212	5 302	5 220	3 703	5 126
Andre aksjeinvesteringer		579	631	622	1 155	573
Finansielle rentebærende anleggsmidler	8	7 485	6 796	6 324	9 040	8 175
Andre langsiktige anleggsmidler		233	221	219	246	251
Sum anleggsmidler		34 765	35 331	33 023	36 806	35 053
Omløpsmidler						
Kortsiktige operasjonelle eiendeler		2 814	2 656	2 394	3 690	2 484
Rentebærende kortsiktige fordringer		37	35	32	387	52
Kontanter og kontantekvivalenter		4 393	4 975	4 433	4 227	4 333
Sum omløpsmidler		7 243	7 666	6 860	8 304	6 869
Sum eiendeler		42 008	42 997	39 882	45 109	41 922
Egenkapital og gjeld						
Innskutt egenkapital		2 026	2 026	2 026	2 026	2 026
Opptjent egenkapital og andre reserver		8 641	8 765	7 991	9 868	8 424
Sum egenkapital henført til eierne av morselskapet	7	10 667	10 791	10 017	11 894	10 450
Minoritetsinteresser		6 175	6 350	6 166	6 460	6 080
Sum egenkapital		16 842	17 141	16 183	18 353	16 530
Langsiktige forpliktelser						
Rentebærende lån og kreditter	8	15 263	16 952	15 720	18 191	15 463
Forpliktelser ved utsatt skatt		267	206	176	461	259
Annen langsiktig rentefri gjeld		3 798	2 170	1 998	3 356	3 783
Sum langsiktige forpliktelser		19 328	19 328	17 894	22 007	19 505
Kortsiktige forpliktelser						
Kortsiktig rentebærende gjeld	8	4 043	3 038	2 599	2 614	3 953
Andre rentefrie kortsiktige forpliktelser		1 795	3 490	3 205	2 134	1 935
Sum kortsiktige forpliktelser		5 838	6 528	5 805	4 748	5 888
Sum forpliktelser		25 166	25 856	23 699	26 756	25 392
Sum egenkapital og forpliktelser		42 008	42 997	39 882	45 109	41 922

ENDRING I EGENKAPITALEN

Beløp i millioner kroner	Sum								
	Innskutt egenkapital	Omregningsdifferanser	Virkeligverdi-reserver	Kursvikringsreserver	omregning og andre reserver	Opptjent egenkapital	Minoritetsinteresser	Sum egenkapital	
Balanse pr 31. desember 2008	2 026	1 256	(6)	(73)	1 177	11 513	14 716	6 932	21 648
Årets resultat						(2 551)	(2 551)	(91)	(2 642)
Øvrige resultatелеmenter		(1 613)	111	(12)	(1 514)	-	(1 514)	(253)	(1 767)
Totalresultat	-	(1 613)	111	(12)	(1 514)	(2 551)	(4 065)	(344)	(4 409)
Transaksjoner med eier, direkte mot egenkapital:									
Utbytte						(362)	(362)	(81)	(443)
Kjøp egne aksjer i tilkn. selskaper og ny egenkapital i tilkn. selskap til overkurs						4	4	2	6
Sum	-	-	-	-	-	(358)	(358)	(79)	(437)
Endring i eierandel i datterselskap, som ikke medfører tap av kontroll:									
Ny minoritet, kjøp og utløsning av minoritet						192	192	(299)	(107)
Ny minoritet, kjøp og utløsning av minoritet i tilknyttet selskap						(28)	(28)	(12)	(40)
Emissjon i datterselskap						(7)	(7)	60	53
Sum	-	-	-	-	-	157	157	(251)	(94)
Nedsalg av aksjer i Aker Exploration						-	-	(136)	(136)
Nedsalg av aksjer i datterselskaper						-	-	(42)	(42)
Balanse pr 31. desember 2009	2 026	(357)	105	(65)	(337)	8 761	10 450	6 080	16 530
Periodens resultat						29	29	191	219
Øvrige resultatелеmenter		116	(16)	(59)	42	-	42	20	62
Totalresultat	-	116	(16)	(59)	42	29	70	211	281
Transaksjoner med eier, direkte mot egenkapital:									
Utbytte						(579)	(579)	(116)	(695)
Kjøp egne aksjer i tilkn. selskaper og ny egenkapital i tilkn. selskap til overkurs						(6)	(6)	(3)	(9)
Sum	-	-	-	-	-	(585)	(585)	(118)	(703)
Endring i eierandel i datterselskap, som ikke medfører tap av kontroll:									
Ny minoritet, kjøp og utløsning av minoritet						88	88	(112)	(24)
Emissjon i datterselskap						(6)	(6)	105	99
Sum	-	-	-	-	-	82	82	(7)	75
Balanse pr 30. september 2010	2 026	(240)	89	(144)	(295)	8 286	10 017	6 166	16 183
Balanse pr 31. desember 2008	2 026	1 256	(6)	(73)	1 177	11 513	14 716	6 932	21 648
Periodens resultat						-1 018	-1 018	108	-909
Øvrige resultatелеmenter		-1 474	-157	-	-1 631	-	-1 631	-260	-1 891
Totalresultat	-	(1 474)	(157)	-	(1 631)	(1 018)	(2 649)	(152)	(2 800)
Transaksjoner med eier, direkte mot egenkapital:									
Utbytte						-362	-362	-70	-432
Sum	-	-	-	-	-	(362)	(362)	(70)	(432)
Endring i eierandel i datterselskap, som ikke medfører tap av kontroll:									
Ny minoritet, kjøp og utløsning av minoritet						189	189	-311	-122
Emissjon i datterselskap						-	-	60	60
Sum	-	-	-	-	-	189	189	(252)	(63)
Balanse pr 30. september 2009	2 026	(218)	(163)	(73)	(454)	10 322	11 894	6 460	18 353

Noter til det sammendratte delårsregnskapet for 3. kvartal 2010

1. Innledning – Aker ASA

Aker ASA er et selskap hjemmehørende i Norge. Det sammendratte konsernregnskapet for

3. kvartal 2010, avsluttet 30. september 2010, omfatter Aker ASA og dets datterselskaper (sammen referert til som "konsernet") og konsernets andel i tilknyttede selskap og felleskontrollert virksomhet.

Konsernregnskapet for 2009 og kvartalsrapporter er tilgjengelig på www.akerasa.com.

2. Bekreftelse finansielt rammeverk

Konsernregnskapet for 3. kvartal er utarbeidet i samsvar med kravene i IAS 34 Delårsrapportering som godkjent av EU samt norske tilleggskrav i verdipapirhandelloven. Delårsregnskapet omfatter ikke all informasjon som kreves i et fullstendig årsregnskap og bør leses i sammenheng med konsernregnskapet for 2009.

Det er ikke utgitt nye IFRS standarder siden ferdigstillingen av konsernregnskapet for 2009. Det er kommet enkelte endringer og fortolkninger som ikke har vesentlig effekt for rapporterte tall.

Delårsregnskapet ble fastsatt av selskapets styre 3. november 2010.

3. Regnskapsprinsipper

Regnskapsprinsippene benyttet i delårsrapporteringen er de samme som i konsernregnskapet for 2009 og er beskrevet i årsregnskapet for 2009. Aker tidlig implementerte IFRS 3 (revidert) og IAS 27 (revidert) i 2009.

4. Estimater

Utarbeidelse av delårsregnskap innebærer bruk av vurderinger, estimater og forutsetninger som påvirker anvendelsen av regnskapsprinsipper og regnskapsførte beløp på eiendeler og forpliktelser, inntekter og kostnader. Faktiske resultater kan avvike fra disse estimatene.

De vesentligste vurderingene ved anvendelse av konsernets regnskapsprinsipper og de viktigste kildene til usikkerhet i estimatene er de samme ved utarbeidelsen av delårsregnskapet som for konsernregnskapet 2009.

5. Pensjon, skatt og andre vesentlige estimater

Beregning av pensjonskostnader og pensjonsforpliktelser er gjort årlig av aktuar. I delårsrapportering er pensjonskostnader og forpliktelser basert på prognose fra aktuar. Skattekostnad er beregnet i hver delårsperiode basert på en forventet årlig skattekostnad.

6. Vesentlige poster

I 2009 søkte Sea Launch kreditorbeskyttelse i henhold til Chapter 11-bestemmelser i amerikansk lov. Som aksjonær i selskapet har Aker stilt garantier på til sammen 122 millioner USD overfor Sea Launch' kreditorer. Aker har inngått avtaler som innebærer at garantiene blir innfridd gjennom innbetaling av totalt 122 millioner USD fordelt på tre like store avdrag i desember 2009, juni 2010 og desember 2010. Kostnaden i Aker konsernet i 2009 var 776 millioner kroner.

Aker solgte i 2009 eiendeler i flere teknologi- og kompetansebaserte oljeserviceselskaper til Aker Solutions. Gevinsten i Aker konsernet utgjorde 138 millioner kroner.

7. Aksjekapital og egenkapital

Pr 30.9.2010 hadde Aker ASA 72 374 728 ordinære aksjer til pålydende 28 kroner pr aksje. Egne aksjer utgjør 7 354. Antall aksjer utestående er anvendt ved beregning av fortjeneste pr aksje i 2009 og 2010. For 2009 anbefalte styret et utbytte på 8,00 kroner pr aksje, total 579 millioner kroner, som ble godkjent på generalforsamling og utbetalt i april 2010.

8. Rentebærende gjeld

Følgende vesentlige endringer i rentebærende lån og kreditter (lang- og kortsiktige) i løpet av 2010:

Beløp i millioner kroner	Langsiktig	Kortsiktig eksklusive byggelån	Byggelån	Total rentebærende gjeld
Balanse 1.1.2010	15 463	3 677	276	19 416
Aker ASA nedbetalt obligasjonslån AKER01		(212)		(212)
Aker Drilling nedbetaling post-delivery kredit fasilit fra DnB Nor		(137)		(137)
Aker Drilling nedbetaling Eksportfinans 1)		(212)		(212)
Andre endringer inklusive reklassifisering 1. års avdrag	(200)	397	249	446
Balanse 31.3.2010	15 263	3 513	525	19 301
Sea Launch garantikrav i Aker ASA med Holding		(262)		(262)
Aker Drilling nedbetaling post-delivery kredit fasilit fra DnB Nor		(145)		(145)
Aker Drilling nedbetaling Eksportfinans 1)		(212)		(212)
Nedbetalt konvertibelt obligasjonslån i Aker Drilling 2)		(518)		(518)
Nytt obligasjonslån i Aker Drilling 3)	1 333			1 333
Andre endringer inklusive reklassifisering 1. års avdrag	356	191	(54)	493
Balanse 30.6.2010	16 952	2 567	471	19 990
Nedbetalt obligasjonslån i Aker ASA med Holding		(62)		(62)
Aker Drilling nedbetaling post-delivery kredit fasilit fra DnB Nor		(144)		(144)
Aker Drilling nedbetaling Eksportfinans 1)		(424)		(424)
Andre endringer inklusive reklassifisering 1. års avdrag	(1 232)	411	(220)	(1 041)
Balanse 30.9.2010	15 720	2 348	252	18 319

1) Lånene fra Eksportfinans (6 151 millioner kroner per 30.9.2010) har motpost i rentebærende anleggsmidler og kontanter og kontantekvivalenter. Beløpet er plassert som bundet innskudd i DnBNOR i henhold til tidligere inngått avtale vedrørende opsjon på bankinnskudd med fast rente. De følger samme avdragstruktur.

2) Nedbetalt konvertibelt obligasjonslån i Aker Drilling 699 millioner kroner ved utgangen av 2009 fratrukket Aker ASA med holding s andel på 181 millioner kroner.

3) Utstedt nytt obligasjonslån fratrukket etableringskostnader og Aker ASA med holding selskapers andel .

9. Driftssegmenter

Aker identifiserer sine segmenter basert på konsernets interne ledelses- og rapporteringsstruktur. Aktivitetene i konsernet er inndelt i tre hoveddeler, Industrielle investeringer, Fondsinvesteringer og Øvrig virksomhet (inkludert Finansielle investeringer/treasury). Hovedfokus for virksomheter innen Industrielle investeringer er langsiktig verdiskapning. Virksomheter innen Fondsinvesteringer blir styrt som en portefølje med fokus på finansielle og strategiske muligheter. Innregning og måling anvendt i segmentrapporteringen er konsistent med de regnskapsprinsipper som er anvendt ved utarbeidelsen av delårsregnskapet.

Driftsinntekter	1kv	2kv	3kv	3kv	1.1.-30.9	1.1.-30.9	Året
Beløp i millioner kroner	2010	2010	2010	2009	2010	2009	2009
Industrielle investeringer							
Aker Solutions 1)	-	-	-	-	-	-	-
Aker Drilling	384	468	509	230	1 361	230	764
Det norske oljeselskap 1)	-	-	-	-	-	-	-
Aker BioMarine	49	78	96	42	223	94	141
Aker Clean Carbon 2)	24	27	35	18	86	79	66
Øvrige industrielle engasjementer	-	-	-	-	-	-	-
Sum industrielle investeringer	457	573	640	290	1 670	403	971
Fondsinvesteringer							
Converto Capital Fund 3)	1 333	1 400	1 275	1 251	4 008	3 863	5 127
Sum fondsinvesteringer	1 333	1 400	1 275	1 251	4 008	3 863	5 127
Finansielle investeringer, øvrig virksomhet og elimineringer							
Finansielle investeringer, øvrig virksomhet og elimineringer	(17)	(19)	13	13	(24)	159	164
Sum finansielle investeringer, øvrig virksomhet og elimineringer	(17)	(19)	13	13	(24)	159	164
Aker Konsern	1 773	1 954	1 928	1 554	5 654	4 425	6 262

Resultat før skatt	1kv	2kv	3kv	3kv	1.1.-30.9	1.1.-30.9	Året
Beløp i millioner kroner	2010	2010	2010	2009	2010	2009	2009
Industrielle investeringer							
Aker Solutions 1)	261	182	129	197	572	761	926
Aker Drilling	(37)	(16)	(16)	(133)	(69)	(446)	(492)
Det norske oljeselskap 1) 4)	(81)	(51)	(19)	-	(151)	-	(111)
Aker BioMarine	(34)	(42)	(8)	(61)	(84)	(175)	(264)
Aker Clean Carbon 2)	(4)	(5)	(3)	(4)	(12)	(18)	(22)
Øvrige industrielle engasjementer	(3)	(4)	(3)	(32)	(10)	(197)	(196)
Sum industrielle investeringer	102	64	80	(33)	246	(75)	(159)
Fondsinvesteringer							
Converto Capital Fund 3)	40	56	(175)	(36)	(79)	(194)	(947)
Sum fondsinvesteringer	40	56	(175)	(36)	(79)	(194)	(947)
Finansielle investeringer, øvrig virksomhet og elimineringer							
Finansielle investeringer, øvrig virksomhet og elimineringer	(47)	30	77	133	60	(176)	(581)
Sum finansielle investeringer, øvrig virksomhet og elimineringer	(47)	30	77	133	60	(176)	(581)
Aker Konsern	95	150	(18)	64	227	(445)	(1 687)

1) Andel resultat tilknyttet selskap

2) Joint Venture (50%) fra og med 1. april 2009

3) Konsoliderte selskaper eid av Converto Capital Fund

4) Andel resultat fra Det norske oljeselskap 3. kvartal 2010 er estimert av Aker basert på rapportert resultat fra Det norske oljeselskap for 2. kvartal 2010.

10. Transaksjoner og avtaler med nærstående parter

Det norske oljeselskap har i tredje kvartal 2010 forlenget kontrakten med Aker Drilling for leie av riggen Aker Barents fra juli 2012 til juli 2014. Den samlede kontraktsverdien for de to årene er estimert til å være i intervallet fra 350 til 380 millioner USD. I tillegg er det inngått en ny opsjonsavtale som gir Det norske rett til å forlenge avtalen med ytterligere to år fra juli 2014.

Det vises for øvrig til note 37 i årsregnskapet for 2009.

11. Hendelser etter balansedagen

Akers heleide datterselskap Aker Shiplease har i oktober tatt levering av fartøyet Aker Wayfarer. Skipet er på langsiktig leieavtale med et datterselskap av Aker Solutions.