

Økte verdier, økt utbytte

Strategi og struktur

- Fusjonen mellom Det norske oljeselskap og Aker Exploration ble gjennomført som planlagt 22. desember 2009. Aker eier i overkant av 40 prosent av det nye, fusjonerte Det norske oljeselskap.

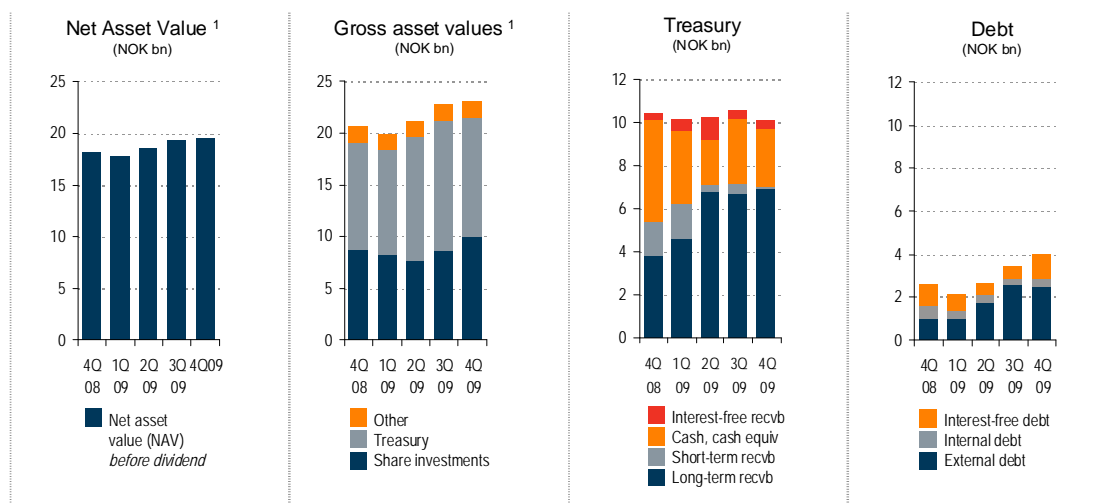
Operasjonelt

- Boreriggen *Aker Spitsbergen* startet operasjon for Statoil medio januar 2010. Samtidig returnerte søsterriggen *Aker Barents* til verft for nye garantiarbeider. Fra og med slutten av februar 2010 er begge riggene i operasjon.
- Det norske oljeselskap har akseptert tilbud om andeler i 10 nye lisenser på norsk sokkel, flere enn noe annet selskap i lisensrunden TFO 2009. For seks av disse blir Det norske operatør.

Finansielle nøkkeltall

- Styret foreslår å utbetale 8 kroner per aksje i ordinært utbytte for 2009. Det tilsvarer tre prosent av VEK og er i tråd med etablert utbyttepolitikk.
- Verdijustert egenkapital i Aker ASA og holdingselskaper økte fra 18,5 milliarder kroner til 19,5 milliarder kroner gjennom 2009 før avsatt utbytte, men etter nedskrivninger og andre engangseffekter på minus 1,2 milliarder kroner.
- Kontanter og kontantekvivalenter ved utgangen av 2009 var 2,7 milliarder kroner. Kortsiktig gjeld nedbetalt i desember, finansiert med nytt obligasjonslån.

Indikatorer



¹ Verdien av børsnoterte eiendeler markedsjustert

Økte verdier, økt utbytte

Akers underliggende verdier uttrykt ved verdijustert egenkapital (VEK) i Aker ASA og holdingselskaper var 19,5 milliarder kroner ved utgangen av 2009. Det er 1 milliard kroner mer enn ved inngangen av året, og tilsvarer 269 kroner per aksje.

Selskapets likviditet og finansielle stilling er god. Styret foreslår å utbetale utbytte på 8 kroner per aksje for regnskapsåret 2009. Det tilsvarer 3,0 prosent av VEK og en direkteavkastning på 5,2 prosent i forhold til aksjekursen 24. februar 2010.

Strategisk og strukturelt var 2009 preget av noen få men viktige transaksjoner. Aker var en sentral pådriver for fusjon mellom Det norske Oljeselskap og Aker Exploration. Fusjonen ble vedtatt i september og gjennomført 22. desember. Aker eier i overkant av 40 prosent av aksjene i det fusjonerte selskapet som er det nest største oljeselskapet på norsk sokkel målt i lisenser.

I juni ble samtlige operative selskaper med unntak av fem industrielle investeringer overført til Converto Capital Fund. I april kjøpte Aker Solutions selskaper og selskapsandeler fra Aker. Diskusjonene som fulgte etter gjennomføringen av disse transaksjonene foranlediget at eierne i Aker Holding i januar 2010 undertegnet en tilleggsavtale som beskriver hvordan nærstående transaksjoner mellom Aker og Aker Solutions skal behandles for fremtiden.

Finansielt var året preget av fortsatt økte utlån til datterselskap i oppstartfasen. Per 31. desember 2009 var summen av Akers fordringer på selskaper i konsernet og tilknyttede selskaper 6,9 milliarder kroner. Av dette var 3 milliarder kroner fordringer på Aker Drilling.

Akers finansielle stilling er god. Brutto rentebærende gjeld ved utgangen av 2009 var 2,9 milliarder kroner, og kontanter og kontantekvivalenter utgjorde 2,7 milliarder kroner. Netto rentebærende fordringer var 7 milliarder kroner. Egenkapitalandelen utgjorde 80 prosent per 31. desember 2009 etter avsatt utbytte. Det er om lag på samme nivå som ett år tidligere.

Operasjonelt var Aker Drilling en utfordring i 2009. På grunn av forsinket levering av selskapets to rigger og dermed utsatte inntekter, samt planlagt nedbetaling av bankgjeld, har selskapet behov for ytterligere kapitaltilførsel i 2010.

Akers øvrige industrielle investeringer utviklet seg som forventet. Aker Solutions leverte rekordresultater i 2009 og selskapets styre har foreslått å utbetale 712 millioner kroner i utbytte. 172 millioner kroner av dette vil tilfalle Aker. Aker BioMarine og Aker Clean Carbon har hatt gjennombrudd i viktige markeder.

Aker ASA og holdingselskaper Eiendeler og verdijustert egenkapital

Verdijustert egenkapital (VEK) i Aker ASA og holdingselskaper er et sentralt nøkkeltall for Aker. Det er et uttrykk for de underliggende verdier, og er utgangspunkt for selskapets utbyttepolitikk (2-4 prosent av VEK per år). VEK endret seg lite gjennom fjerde kvartal og var 19,5 milliarder kroner (269 kroner per aksje) per 31. desember 2009. Tilsvarende verdijustert egenkapital ved utgangen av 2008 var 18,5 milliarder kroner.

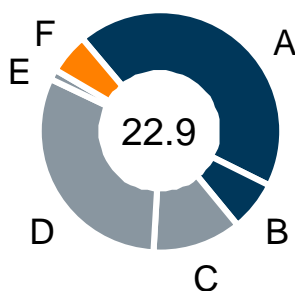
I beregningen av verdijustert egenkapital benyttes markedsverdi for børsnoterte aksjer, mens bokført verdi benyttes for øvrige eiendeler. Beregningen av verdien av fondsandeler følger samme prinsipp.

Akers eiendeler (Aker ASA og holdingselskaper) består i hovedsak av aksjeinvesteringer og fondsandeler i virksomhetssegmentene *Industrielle investeringer* og *Finansielle investeringer*, samt kontanter, kontantekvivalenter og fordringer i området *Treasury*. Øvrige eiendeler er hovedsakelig immaterielle eiendeler og anleggsmidler. Sammensetningen av eiendeler er presentert grafisk under. Virksomhetssegmentene er nærmere beskrevet på side 4-6).

Ved utgangen av fjerde kvartal var markedsverdien av eiendeler i *Industrielle investeringer* 10 milliarder kroner (side 4) og markedsverdien av *Finansielle investeringer* var 1,5 milliarder kroner (side 5). På samme tidspunkt var kontanter, kontantekvivalenter og fordringer i *Treasury* 10,1 milliarder kroner.

Til sammen 6,9 milliarder kroner var lånt ut på markedsmessige vilkår til Aker-selskaper eller investert i obligasjonslån utstedt av Aker-selskaper.

Eiendeler | Aker ASA og holdingselskaper (Brutto verdijustert per 31.12.2009 i mrd kroner)



Kategori	30.9.12	31.12.09	av tot
A Industrielle investeringer	8,6	10,0	43,6 %
B Finansielle investeringer	1,6	1,5	6,6 %
C Kontanter og kontantekvivalenter	3,0	2,7	11,7 %
D Rentebærende fordringer	7,2	7,2	31,2 %
E Rentefrie kortsiktige fordringer	0,4	0,2	0,9 %
F Anleggsmidler og øvrige eiendeler	1,9	1,3	6,0 %
Totalt	22,7	22,9	

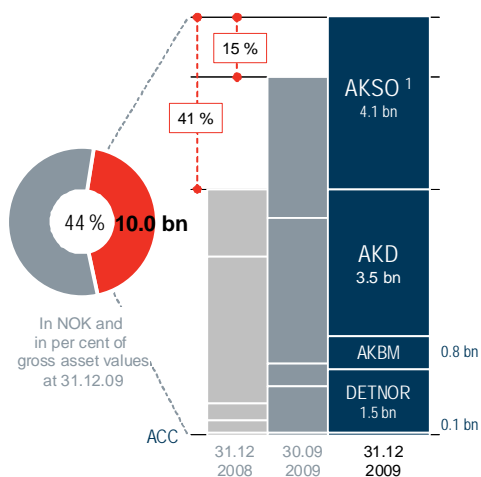
- = Investeringer i aksjer og fondsandeler (A + B = 50 %)
- = Kontanter, kontantekvivalenter og fordringer (C + D + E = 44 %)
- = Anleggsmidler og øvrige eiendeler (F = 6 %)

Aker ASA | Segmentinformasjon

Industrielle investeringer

Industrielle investeringer er ett av tre virksomhetssegmenter i Aker (se oversikt i note 11, side 16). Hver investering i virksomhetsområdet følges opp av et investeringsteam som ledes av en investeringsdirektør. Akers konsernsjef eller styreleder er normalt representert i styret i det enkelte operative selskapet som inngår i virksomhetssegmentet.

Den samlede markedsverdien av Akers Industrielle investeringer økte med 17 prosent i fjerde kvartal til 10 milliarder kroner. Økningen skyldes i det alt vesentlige kursoppgang i Aker Solutions-aksjen.



Selskap (børskode/ticker)	% ¹	Investe- ring ²	Ford- ring ³
Aker Solutions (AKSO) ⁴	24	4,1	1,0
Aker Drilling (AKD)	100	3,5	3,0
Aker BioMarine (AKBM) ⁴	83	0,8	0,9
Det norske (DETNOR) ⁴	40	1,5	0,0
Aker Clean Carbon (ACC)	50	0,1	0,0
Øvrige eiendeler	-	-	0,2
Totalt		10,0	5,1

¹ Akers eierandel

² Markedsverdi av Akers eiendel (egenkapital) (mrd kroner)

³ Verdien av Akers fordringer og obligasjoner utstedt av selskapet per 31.12.09 (mrd kr)

⁴ Notert på Oslo Børs

Finansielle nøkkeltall for hvert enkelt selskap fremgår av Aker-konsernets regnskap, note 11 på side 16.

Aker Solutions leverte i 2009 sitt beste resultat noensinne. Selskapet er godt posisjonert i sine markeder. Ved årsskiftet var ordreserven på samme nivå som fjorårets omsetning. Styret i selskapet har foreslått å utbetale 2,60 kroner per aksje i utbytte. Det vil utgjøre 172 millioner kroner til Aker.

Aker Drillings borerigg Aker Spitsbergen startet operasjon for Statoil i januar 2010. Samtidig returnerte søsterriggen Aker Barents til verft for nye garantiarbeider. Fra og med slutten av februar 2010 er begge riggene i operasjon.

Aker BioMarine har fått "Novel Food"-godkjennelse for Superba™ Krill i EU. Den

positive salgsutviklingen fra tidligere i året fortsatte i fjerde kvartal.

Det norske oljeselskap og Aker Exploration fusjonerte som planlagt i fjerde kvartal. Selskapet ble tildelt andeler i 10 lisenser på norsk sokkel i TFO 2009.

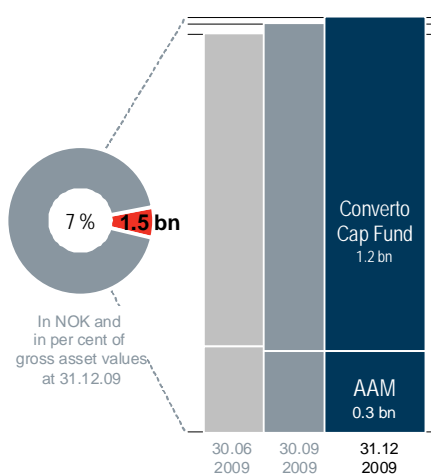
Aker Clean Carbon markerte byggestart på karbonfangstanlegget til Mongstad.

Øvrige industrielle investeringer inkluderer Aker Ghana som i 2008 ble rettighetshaver på ghanesisk sokkel. Myndighetene i landet hevder at avtalen med Aker er inngått på feil måte og at lisensen derfor er ugyldig. Aker bestrider en slik påstand.

Aker ASA | Segmentinformasjon

Finansielle investeringer

Finansielle investeringer er det andre av tre virksomhetssegmenter i Aker (se oversikt i note 11, side 13). Investeringene består av fondsandeler i Convento Capital Fund og AAM Absolute Return Fund som forvaltes av henholdsvis Convento Capital Management og Aker Asset Management. Aker er majoritetseier i begge disse spesialiserte forvaltningsselskapene.



Fondsandel (Beløp i mill kroner)	% ¹	Innskutt av Aker	Verdi per 30.9.09	Verdi per 31.12.09
Convento Capital Fund	99,8	1 151	1 180 ²	1 207
AAM Absolute Return Fund	15	231	297	295
Totalt			1 477	1 502

¹ Akers eierandel per 31.12.09

² Tidligere publisert pro forma-tall er justert

Convento Capital Fund (tidligere Aker Capital Fund) eier aksjer i børsnoterte selskaper slik det fremgår av tabellen over. Øvrige og ikke børsnoterte investeringer er hovedsakelig samtlige aksjer i selskapet Ocean Harvest og andeler i et obligasjonslån utstedt av American Shipping Company.

Fondet forvaltes av Convento Capital Management som har tatt ytterligere grep for å forsere nødvendig omstilling i Aker Seafoods og Bjørge. I januar 2010 ble ny ledelse ansatt i begge selskaper.

Rederiet American Shipping Company er restrukturert, og Aker Philadelphia Shipyard har sikret finansieringen av tidligere kontraherte nybygg.

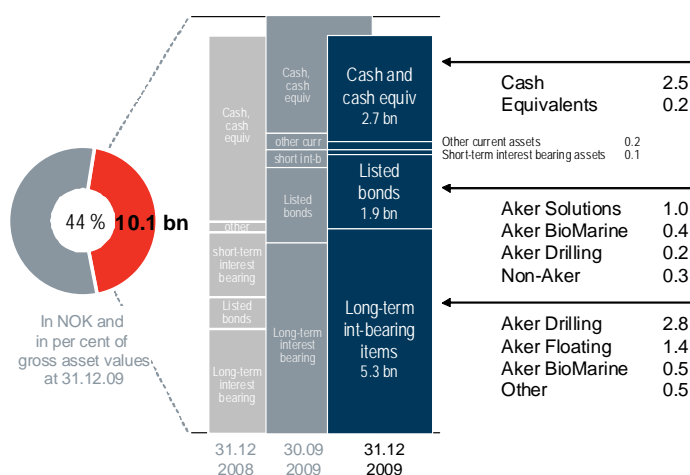
Aker Floating Production solgte ett av sine to ubenyttede skrog i fjerde kvartal og benyttet salgssinntektene til å redusere gjeld. I tillegg har selskapet redusert sine driftskostnader for å bedre resultatene framover. Selskapet har i årsregnskapet påpekt at forutsetningene for fortsatt drift vil kunne bli påvirket dersom kunden overtar enheten som nå er i operasjon, men understreker at det ikke er grunn til å tro at kjøpsopsjonen vil bli erklært.

AAM Absolute Return Fund hadde for året 2009 en avkastning på 5,9 prosent i sin dollartransje og 7,4 prosent i kronertransjen. Det har vært betydelige nyttegninger i fondet som nå har til sammen ca USD 385 millioner til forvaltning.

Aker ASA | Segmentinformasjon

Treasury

Treasury er det siste av tre virksomhetssegmenter i Aker (se oversikt i note 11, side 16). Området omfatter samtlige eiendeler i Aker ASA (mor og holdingselskaper) unntatt investeringer i aksjer og fondsandeler og følges opp av selskapets finansdirektør (CFO) og finansavdeling.



Som det fremgår av illustrasjonen over utgjør kontanter og fordringer til sammen 10 milliarder kroner ved utgangen av desember 2009. Av dette utgjør kontanter og kontantekvivalenter ca 2,7 milliarder kroner. Det er ca 2 milliarder kroner mindre enn ved inngangen av året.

I samme periode har Akers utlån til konsernselskaper og tilknyttede selskaper og beholdning av obligasjoner utstedt av slike selskaper økt fra 2,9 milliarder kroner til 6,9 milliarder kroner. Aker Drilling hadde alene lånt 3 milliarder kroner fra Aker per utgangen av 2009.

Den forsinkede leveringen av Aker Drillings to rigger og bortfall av rateinntekter under Aker Spitsbergens planlagte verkstedsopphold senere i år, innebærer at selskapets inntekter i 2010 blir lavere enn antatt. I tillegg skal Aker Drilling nedbetale bankgjeld med ca USD 93 millioner i løpet av året. Med henvisning til disse forhold, har Aker Drilling meldt behov for ytterligere kapitaltilførsel fra Aker, i størrelsesorden USD 100 - 150 millioner, fram til utgangen av tredje kvartal. Et obligasjonslån på 800 millioner kroner med forfall i oktober forventes refinansiert av Aker Drilling på annet vis.

Aker BioMarine har presentert en plan for refinansiering som vil innebære at Akers netto fordringer på 473 millioner kroner på Aker BioMarine blir konvertert til egenkapital. Denne planen er ennå ikke endelig besluttet.

Øvrige elementer som inngår i Treasury er nærmere omtalt under drøftingen av Aker ASA og holdingselskapers balanse (se neste side).

Aker ASA og holdingselskaper

Balanse

<i>(millioner kroner)</i>	31.12.08	31.03.09	30.06.09	30.09.09	31.12.09
Immaterielle, varige og rentefrie eiendeler	1 483	1 482	1 396	1 400	905
Rentebærende anleggsmidler	3 834	4 605	6 815	6 741	7 051
Investeringer ¹	8 710	8 297	8 712	8 927	9 426
Rentefrie kortsiktige fordringer	297	541	954	424	209
Rentebærende kortsiktige fordringer	1 622	1 557	343	445	104
Kontanter og kontantekvivalenter	4 704	3 357	2 086	3 004	2 694
Eiendeler	20 650	19 839	20 306	20 941	20 389
Egenkapital	18 105	17 688	17 664	17 516	16 377
Rentefri gjeld	958	769	497	527	1 113
Rentebærende gjeld til datterselskap	559	356	355	355	373
Rentebærende gjeld ekstern	1 028	1 026	1 790	2 543	2 526
Egenkapital og gjeld	20 650	19 839	20 306	20 941	20 389
<i>Netto rentebærende fordring/(gjeld)</i>	8 573	8 137	7 099	7 292	6 950
<i>Egenkapitalandel (%)</i>	88	89	87	84	80

¹ Fra og med årsoppgjøret 2008 er verdien av børsnoterte aksjer i Aker ASA og holdingselskaper bokført til det laveste av markedsverdi og kostpris.

Det er kun mindre endringer i de totale balanseverdier gjennom året, men det er betydelige endringer i balansens sammensetning. Rentebærende anleggsmidler har økt fra 3,8 milliarder kroner til 7,1 milliarder kroner gjennom året. Endringen er planlagt og skyldes økte utlån til konsernselskaper, primært Aker Drilling.

Verdien av investeringer har økt til 9,4 milliarder kroner ved utgangen av 2009. Endringen i fjerde kvartal skyldes aksjekjøp i Det norske for 467 millioner kroner samt endringer i markedsverdi for noterte aksjer.

Verdien av anleggsmidler ble nedskrevet med 447 millioner kroner i fjerde kvartal. Av dette utgjorde *Antarctic Navigator* 396 millioner kroner. I forbindelse med årsoppgjøret har bokført verdi av boreriggene eid av Aker Drilling blitt underbygget gjennom verddivurdering (impairment test) i henhold til IFRS.

Rentebærende kortsiktige fordringer er betydelig redusert gjennom året, blant annet som følge av at fordringer på Aker Floating Production ble omklassifisert til rentebærende anleggsmidler i andre kvartal. I fjerde kvartal mottok Aker 244 millioner kroner sluttoppgjør fra Aker Solutions etter transaksjoner avtalt og gjennomført i andre kvartal 2009.

Brutto ekstern gjeld har økt gjennom året, blant annet som følge av et nytt lån på 850 millioner kroner i tredje kvartal og 776 millioner kroner i gjeld (garantiforpliktelser) overfor Sea Launch' kreditorer. I fjerde kvartal utstedte Aker et nytt obligasjonslån på 500 millioner kroner med forfall i desember 2012. Lånet ble i sin helhet benyttet til å tilbakebetale annen ekstern gjeld, herunder en tredjedel av Sea Launch-gjelden, og tilbakekjøp av AKER01-obligasjoner. Rentefri gjeld ved utgangen av 2009 inkluderer avsatt, ikke utbetalt, ordinært utbytte på 579 millioner kroner.

Aker ASA og holdingselskaper

Resultatregnskap

<i>(millioner kroner)</i>	Kvartaler				4K09	Året	
	4K08	1K09	2K09	3K09		2008	2009
Salgsgevinster, inntekter	-	-	391	-	-	346	391
Driftskostnader	(63)	(59)	(43)	(39)	(87)	(192)	(229)
EBITDA ¹	(63)	(59)	348	(39)	(87)	154	162
Avskrivninger	(5)	(4)	(5)	(4)	(4)	(18)	(17)
Spesielle driftsposter	-	-	-	-	(447)	-	(447)
Verdiendring, Sea Launch	(5 586)	(347)	(510)	30	154	(5 586)	(673)
Netto øvrige finansposter	18	(38)	303	(95)	(205)	624	(35)
Resultat før skatt	(5 636)	(448)	137	(108)	(589)	(4 826)	(1 010)

¹ EBITDA = Driftsresultat før avskrivninger og amortiseringer

Resultatregnskapet for Aker ASA og holdingselskaper viser et resultat før skatt på minus 589 millioner kroner i fjerde kvartal og minus 1 010 millioner kroner for året som helhet.

Salgsinntektene i andre kvartal 2009 stammer fra salg av selskaper til Aker Solutions. Driftskostnadene i morselskapet økte til 229 millioner kroner i 2009 som følge av økt aktivitetsnivå og enkelte spesielle poster i fjerde kvartal.

Spesielle driftsposter var minus 447 millioner kroner i 2009. Dette er resultateffekten av nedskrivninger av verdien av anleggsmidler som er omtalt på forrige side.

Verdiendringer for året som helhet utgjorde minus 673 millioner kroner. Beløpet inkluderer effekten av Sea Launch-garantier i andre kvartal, samt netto resultateffekt fra gevinster og tap som følge av endrede markedsverdier for aksjer i Akers balanse. Endringene i fjerde kvartal 2009 var Aker BioMarine pluss 236 millioner kroner, Det norske minus 45 millioner kroner og øvrige aksjer minus 37 millioner kroner.

Netto øvrige finansposter inkluderer blant annet mottatte utbytter og renteinntekter.

Aker-konsernet

Konsernregnskap

Akers konsernregnskap har tre hovedsegmenter som alle er nærmere beskrevet på de foregående sider: *Industrielle investeringer* (se side 4), *Finansielle investeringer* (side 5) og *Treasury* (side 6).

Konsernets resultatregnskap er presentert på side 10. Resultatregnskapet bærer fortsatt preg av at flere av selskapene som konsolideres er i en oppstarts- og investeringsfase med få inntekter og til dels betydelige kostnader.

Detaljerte opplysninger om omsetning og resultat før skatt for hvert virksomhetssegment er inntatt som note 11 på side 16.

Risiko

Aker ASA og de enkelte selskapene i Aker er eksponert for ulike former for risiko av både markedsmessig, operasjonell og finansiell karakter. Aker ASAs justerte modell for oppfølging av operative virksomheter og finansielle eiendeler, skal medvirke til å redusere slik risiko framover. Det er for øvrig ingen vesentlig endringer i risikohåndteringen sammenliknet med det som er beskrevet i års- og kvartalsrapporter.

Utsiktene framover

Fremfor å diversifisere risikoen ved å spre investeringene på mange ulike bransjer, fokuserer Aker på sektorer hvor selskapet har særskilt kompetanse. Som følge av dette var om lag 64 prosent av Akers aktiva per 31. desember 2009 direkte eller indirekte oljerelatert. Samtidig utgjorde aksjer notert på Oslo Børs 33 prosent av eiendelene i balansen.

Hver for seg har disse markedene stor betydning for utviklingen av Akers underliggende verdier og Aker er forberedt på fortsatt stor volatilitet i begge disse markedene. Det presiseres at det normalt er betydelig usikkerhet knyttet til vurderinger av framtidige forhold.

På lengre sikt er det Akers syn at etterspørselen etter energi vil fortsette å øke. Det skaper etterspørsel etter de teknologiprodukter og avanserte tjenester som leveres av selskaper i Akers portefølje og innebærer langsiktig gode markedsmuligheter. Ordreserven og kontraktporteføljen i de underliggende selskaper er gjennomgående tilfredsstillende. Det gir forutsigbarhet for framtidig inntektsstrøm og soliditet.

Akers balanse gjør selskapet robust overfor uforutsette operasjonelle utfordringer og kortsiktige svingninger i markedene. Med balansen som fundament vil Aker fortsette å være en pådriver i industriell utvikling med et langsiktig perspektiv.

Oslo, 24. februar 2010
Styre og konsernsjef

Aker-konsernet

Delårsregnskap 4. kvartal 2009

RESULTATREGNSKAP

Beløp i millioner kroner	Note	1kv 2009	2kv 2009	3kv 2009	4kv 2009	4kv 2008	Året 2009	Året 2008
Driftsinntekter	11	1 460	1 410	1 554	1 837	1 477	6 262	6 395
Driftskostnader		-1 559	-1 449	-1 426	-1 724	-1 573	-6 158	-6 779
Driftsresultat før avskrivninger og amortiseringer		-99	-39	128	113	-96	104	-384
Avskrivninger og amortiseringer		-194	-207	-250	-275	-140	-926	-395
Spesielle driftsposter		-24	0	-8	-750	98	-781	98
Driftsresultat		-317	-246	-129	-912	-138	-1 603	-681
Netto finansielle poster		-157	289	-6	-367	-868	-240	-1 202
Andel resultat fra tilknyttede selskaper		252	307	198	37	-149	794	616
Andre poster	6	0	-638	0	0	150	-638	0
Resultat før skatt	11	-222	-287	64	-1 242	-1 005	-1 687	-1 267
Skattekostnad		-24	-156	-86	-304	-121	-522	53
Netto resultat fra videreført virksomhet		-197	-443	-23	-1 545	-1 127	-2 208	-1 214
Avviklet virksomhet:								
Resultat og salgsgjenvinst fra avviklet virksomhet (netto etter skatt)	10	-48	-92	-106	-188	103	-434	154
Resultat for perioden		-245	-535	-129	-1 733	-1 023	-2 642	-1 060
Minoritetsandel		3	88	17	-199	-176	-91	-123
Majoritetsandel		-249	-623	-146	-1 533	-847	-2 551	-937
Gjennomsnittlig antall aksjer utestående (mill)	8	72,4	72,4	72,4	72,4	72,4	72,4	72,4
Basis resultat og utvannet resultat pr aksje videreført virks. (NOK)		-2,93	-7,64	-0,90	-18,96	-12,60	-30,42	-15,84
Basis resultat og utvannet resultat pr aksje (NOK)		-3,43	-8,61	-2,02	-21,19	-11,71	-35,25	-12,95

TOTALRESULTAT

Beløp i millioner kroner	1kv 2009	2kv 2009	3kv 2009	4kv 2009	4kv 2008	Året 2009	Året 2008
Resultat for perioden	-245	-535	-129	-1 733	-1 023	-2 642	-1 060
Øvrige resultatелеmenter, netto etter skatt:							
Endring i virkelig verdi på finansielle eiendeler	-55	101	-165	14	104	-105	-68
Endring i virkelig verdi kontantstrømsikring	16	13	-58	15	-37	-14	-227
Endring i virkelig verdi på finansielle eiendeler tilgjengelig for salg overført til resultat	0	0	0	216	0	216	0
Egenkapitalkorreksjon i tilknyttede selskaper	0	0	0	0	0	0	0
Omregningsdifferanser	-576	-203	-964	-121	2 026	-1 864	2 737
Øvrige resultatелеmenter, netto etter skatt	-615	-89	-1 187	124	2 093	-1 767	2 442
Totalresultat for perioden	-860	-624	-1 316	-1 609	1 070	-4 409	1 382
Henføres til:							
Majoritetsandel (eiere i morselskapet)	-748	-738	-1 162	-1 416	968	-4 065	1 102
Minoritetsinteresser	-112	114	-154	-192	102	-344	280
Totalresultat for perioden	-860	-624	-1 316	-1 609	1 070	-4 409	1 382

KONTANTSTRØMOPPSTILLING

Beløp i millioner kroner	1kv 2009	2kv 2009	3kv 2009	4kv 2009	4kv 2008	Året 2009	Året 2008
Kontantstrøm fra operasjonelle aktiviteter	(380)	(163)	248	414	537	119	(543)
Kontantstrøm fra investeringsaktiviteter	(7 296)	(3 370)	(3 621)	785	(2 161)	(13 502)	(7 912)
Kontantstrøm fra finansieringsaktiviteter	6 018	2 146	4 699	(1 039)	870	11 824	(951)
Kontantstrøm i perioden	(1 658)	(1 387)	1 327	159	(754)	(1 559)	(9 406)
Effekt av valutakursendring på bankbeholdning	(46)	(24)	(70)	(53)	168	(193)	158
Kontanter og kontantekvivalenter i begynnelsen av perioden	6 085	4 381	2 970	4 227	6 671	6 085	15 333
Kontanter og kontantekvivalenter i slutten av perioden	4 381	2 970	4 227	4 333	6 085	4 333	6 085

BALANSE

Beløp i millioner kroner	Note	Pr 31.03	Pr 30.06	Pr 30.09	Pr 31.12	Pr 31.12
		2009	2009	2009	2009	2008
Eiendeler						
Anleggsmidler						
Varige driftsmidler		20 838	20 176	19 572	18 289	21 433
Immaterielle eiendeler		3 123	2 999	2 130	1 966	3 210
Utsatt skattefordring		1 001	948	960	673	971
Aksjer og andeler i tilknyttede selskaper		4 644	3 942	3 703	5 126	4 740
Andre aksjeinvesteringer		690	1 146	1 155	573	624
Finansielle rentebærende anleggsmidler	9	4 820	5 666	9 040	8 175	754
Andre langsiktige anleggsmidler		328	399	246	251	309
Sum anleggsmidler		35 444	35 276	36 806	35 053	32 040
Omløpsmidler						
Kortsiktige operasjonelle eiendeler		4 093	4 300	3 690	2 484	4 404
Rentebærende kortsiktige fordringer		2 290	315	387	52	4 720
Kontanter og kontantekvivalenter		4 381	2 970	4 227	4 333	6 085
Sum omløpsmidler		10 764	7 585	8 304	6 869	15 209
Sum eiendeler		46 209	42 860	45 109	41 922	47 249
Egenkapital og gjeld						
Innskutt egenkapital		2 026	2 026	2 026	2 026	2 026
Opptjent egenkapital og andre reserver		12 131	11 030	9 868	8 424	12 690
Sum egenkapital henført til eierne av morselskapet	8	14 157	13 056	11 894	10 450	14 716
Minoritetsinteresser		6 530	6 553	6 460	6 080	6 932
Sum egenkapital		20 687	19 610	18 353	16 530	21 648
Langsiktige forpliktelser						
Rentebærende lån og kreditter	9	13 537	14 401	18 191	15 463	8 000
Forpliktelser ved utsatt skatt		280	282	461	259	248
Annen langsiktig rentefri gjeld		2 680	3 069	3 356	3 783	2 750
Sum langsiktige forpliktelser		16 497	17 752	22 007	19 505	10 997
Kortsiktige forpliktelser						
Kortsiktig rentebærende gjeld	9	3 920	2 980	2 614	3 953	6 052
Andre rentefrie kortsiktige forpliktelser		5 106	2 519	2 134	1 935	8 552
Sum kortsiktige forpliktelser		9 025	5 499	4 748	5 888	14 604
Sum forpliktelser		25 522	23 250	26 756	25 392	25 601
Sum egenkapital og forpliktelser		46 209	42 860	45 109	41 922	47 249

ENDRING EGENKAPITAL

Beløp i millioner kroner	1kv	2kv	3kv	4kv	4kv	Året	
	2009	2009	2009	2009	2008	2009	2008
Egenkapital henført til eierne av morselskapet							
Egenkapital i begynnelsen av perioden	14 716	14 157	13 056	11 894	13 125	14 716	14 344
Totalresultat for perioden	-748	-738	-1 162	-1 416	968	-4 065	1 102
Utbytte	0	-362	0	0	0	-362	-1 339
Ny minoritet, kjøp og utløsning av minoritet						192	
Justert minoritet og egenkapital i henhold til eierandel	189	0	0	-189	606	0	606
Kjøp egne aksjer i tilknyttede selskaper	0	0	0	-31	17	-31	3
Egenkapital henført til eierne av morselskapet sluttet av perioden	14 157	13 056	11 894	10 258	14 716	10 450	14 716
Egenkapital henført til eierne av morselskapet og minoritetsinteresser							
Egenkapital i begynnelsen av perioden	21 648	20 687	19 610	18 353	20 598	21 648	24 614
Totalresultat for perioden	-860	-624	-1 316	-1 609	1 070	-4 409	1 382
Utbytte	0	-432	0	-11	-7	-443	-1 503
Ny minoritet, kjøp og utløsning av minoritet	-101	-21	0	-133	-262	-255	-494
Reklassifisering 1)	0	0	0	0	56	0	-1 606
Nedsalg av aksjer	0	0	0	0	175	0	-740
Emissjon i datterselskap			60	-7		53	
Kjøp egne aksjer i tilknyttede selskaper	0	0	0	-64	19	-64	-4
Egenkapital i sluttet av perioden	20 687	19 610	18 353	16 530	21 648	16 530	21 648

1) Reklassifisering til langsiktig rentefri forpliktelse, kan henføres til SAAB/Investors putavtale med Aker, på selskapenes 10% andel av Aker Holding.

Noter til det sammendratte delårsregnskapet for 4. kvartal 2009

1. Innledning – Aker ASA

Aker ASA er et selskap hjemmehørende i Norge. Det sammendratte konsernregnskapet for

4. kvartal 2009, avsluttet 31. desember 2009, omfatter Aker ASA og dets datterselskaper (sammen referert til som "konsernet") og konsernets andel i tilknyttede selskap og felleskontrollert virksomhet.

Konsernregnskapet for 2008 og kvartalsrapporter er tilgjengelig på www.akerasa.com.

2. Bekreftelse finansielt rammeverk

Konsernregnskapet for 4. kvartal er utarbeidet i samsvar med kravene i IAS 34 Delårsrapportering som godkjent av EU samt norske tilleggskrav i verdipapirhandelloven. Delårsregnskapet omfatter ikke all informasjon som kreves i et fullstendig årsregnskap og bør leses i sammenheng med konsernregnskapet for 2008.

Det er ikke utgitt nye IFRS standarder siden ferdigstillingen av konsernregnskapet for 2008, men det er foretatt noen endringer i blant annet IFRS 7, IFRS 39 og IFRIC 9. IFRIC 12 Offentlig privat samarbeid er godkjent av EU. Konsernet har tatt i bruk IFRIC 12 uten vesentlig effekt for rapporterte tall.

Konsernet har i 2009 implementert revidert IAS 1 Presentasjon av finansregnskap og IFRS 8 Driftssegmenter. Se note 11 for nærmere beskrivelse av implementering av IFRS 8. Aker har tidlig implementert revidert IFRS 3 Virksomhetssammenslutninger og endret IAS 27 Konsernregnskap og separat finansregnskap som ble godkjent av EU i juni 2009.

Revidert IFRS 3 anvendes for alle virksomhetssammenslutninger som har skjedd etter 1. januar 2009. De vesentligste endringene i revidert IFRS 3 for Aker vedrører måling av eksisterende eierinteresser til virkelig verdi på ervervstidspunktet hvor gevinst eller tapet skal innregnes i resultatregnskapet, kostnadsføring av transaksjonskostnader etter hvert som de påløper og måling av betinget vederlag til virkelig verdi hvor etterfølgende endringer av vederlag skal innregnes i resultatregnskapet.

Delårsregnskapet ble fastsatt av selskapets styre 24. februar 2010.

3. Regnskapsprinsipper

Konsernet har i 2009 implementert revidert IAS 1 Presentasjon av finansregnskap og IFRS 8 Driftssegmenter. Konsernet har også tatt i bruk IFRIC 12 uten vesentlig effekt for rapporterte tall. Aker har tidlig implementert revidert IFRS 3 Virksomhetssammenslutninger og endret IAS 27 Konsernregnskap og separat finansregnskap som ble godkjent av EU i juni 2009.

For øvrig er regnskapsprinsippene benyttet i delårsrapporteringen de samme som i konsernregnskapet for 2008 og er beskrevet i årsregnskapet for 2008.

4. Estimater

Utarbeidelse av delårsregnskap innebærer bruk av vurderinger, estimater og forutsetninger som påvirker anvendelsen av regnskapsprinsipper og regnskapsførte beløp på eiendeler og forpliktelser, inntekter og kostnader. Faktiske resultater kan avvike fra disse estimatene.

De vesentligste vurderingene ved anvendelse av konsernets regnskapsprinsipper og de viktigste kildene til usikkerhet i estimatene er de samme ved utarbeidelsen av delårsregnskapet som for konsernregnskapet 2008.

5. Pensjon, skatt og andre vesentlige estimater

Beregning av pensjonkostnader og pensjonsforpliktelser er gjort årlig av aktuar. I delårsrapportering er pensjonskostnader og forpliktelser basert på prognose fra aktuar. Skattekostnad er beregnet i hver delårsperiode basert på en forventet årlig skattekostnad.

6. Vesentlige poster

Selskapet Sea Launch, som tilbyr oppskyting av satellitter, søkte i juni 2009 kreditorbeskyttelse i henhold til Chapter 11-bestemmelser i amerikansk lov. Som aksjonær i selskapet har Aker stilt garantier på til sammen USD 122 mill overfor Sea Launch' kreditorer. Aker har inngått avtaler som innebærer at garantiene blir innfridd gjennom innbetaling av totalt USD 122 mill fordelt på tre like store avdrag i desember 2009 og juni 2010 og desember 2010. Etter betaling av avdrag i desember er forpliktelsen pr 31.12.2009 470 mill kroner.

Aker solgte i andre kvartal eiendeler i flere teknologi- og kompetansebaserte oljeserviceselskaper til Aker Solutions. Eiendelene som inngikk i transaksjonen var 33 prosent av aksjene i det børsnoterte selskapet Odim, 50 prosent av aksjene i selskapet Aker DOF Deepwater, 46 prosent av aksjene i Aker Oilfield Services og alle aksjene i selskapet Midsund Bruk. Samlet fikk Aker betalt 1 391 mill kroner for disse aksjene. Det har gitt Aker konsernet en gevinst på 138 mill kroner i andre kvartal 2009. Gevinsten i Aker ASA med Holding utgjorde 391 mill kroner.

7. Større investeringer

Aker har kjøpt aksjer tilsvarende en eierandel på 32,2 prosent i Det norske oljeselskap for 1 106 mill kroner. Se også note 10.

8. Aksjekapital og egenkapital

Pr 31.12.2009 hadde Aker ASA 72 374 728 ordinære aksjer til pålydende 28 kroner pr aksje. Egne aksjer utgjør 7 354. Antall aksjer utestående er anvendt ved beregning av fortjeneste pr aksje i 2008 og 2009. For 2008 anbefalte styret et utbytte på 5,00 kroner pr aksje, total 362 mill kroner, som ble godkjent på generalforsamling og utbetalt i april 2009.

9. Rentebærende gjeld

Følgende vesentlige endringer i rentebærende lån og kreditter (lang- og kortsiktige) i løpet av 2009:

Beløp i mill kroner	Kortsiktig eksklusive			Total rentebærende gjeld
	Langsiktig	byggelån	Byggelån	
Balanse 1.1.2009	8 000	5 224	828	14 052
Aker Drilling nedbetaling DnBNOR ved overlevering av Aker Spitsbergen	-	(2 269)		(2 269)
Nytt lån i Aker Drilling fra Eksportfinans 1)	3 605	-		3 605
Aker Drilling post-delivery kredit fasilitet fra DnB NOR	2 664	-		2 664
Nye lån Aker Drilling	-	-		-
Andre endringer	(732)	391	(254)	(595)
Balanse 31.3.2009	13 537	3 346	574	17 456
Sea Launch garantikrav	259	517		776
Aker Drilling nedbetaling DnBNOR ved overlevering av Aker Barents		(2 108)		(2 108)
Aker Drilling post-delivery kreditfasilitet fra DnB NOR	2 436			2 436
Trekk kreditfasilitet Aker Exploration	100			100
Reklassifisering 1.års avdrag	(1 007)	1 007		-
Andre endringer	(924)	(94)	(262)	(1 280)
Balanse 30.6.2009	14 401	2 668	312	17 380
Trekk kreditfasilitet Aker Exploration	400			400
Nytt lån i Aker ASA fra Sparebank 1 SMN	850			850
Nytt lån i Aker Drilling fra Eksportfinans 1)	3 279			3 279
Andre endringer	(739)	(449)	83	(1 105)
Balanse 30.9.2009	18 191	2 219	395	20 804
Nytt obligasjonslån i Aker ASA	500			500
Nedsalg Aker Exploration	(962)			(962)
Aker Drilling nedbetaling post-delivery kredit fasilitet fra DnB Nor	(506)			(506)
Kjøp egne obligasjoner i Aker ASA med Holding	(145)			(145)
Andre endringer inklusive reklasifisering 1. års avdrag	(1 615)	1 458	(119)	(276)
Balanse 31.12.2009	15 463	3 677	276	19 416

1) Lånene fra Eksportfinans har motpost i rentebærende anleggsmidler. Beløpet er plassert som bundet innskudd i DnBNOR i henhold til tidligere inngått avtale vedrørende opsjon på bankinnskudd med fast rente. De følger samme avdragstruktur.

10. Avviklet virksomhet

Nedsalg av Aker Exploration i 2009

Generalforsamlingene i Aker Exploration og Det norske Oljeselskap besluttet den 19. oktober 2009 å godkjenne fusjonsplanen fra selskapene. Fusjonen ble gjennomført den 22. desember 2009 etter børslist. Aker eide før fusjonen 76,1% i Aker Exploration ASA og 32,6% i Det norske oljeselskap ASA (DETNOR). Etter fusjonen eide Aker 40,45% av aksjene i det fusjonerte selskapet DETNOR.

Første noteringskurs etter fusjon Det norske oljeselskap (DETNOR) den 23.12.2009 kr 32,90 pr aksje.

Aker har i forbindelse med nedsalget av Aker Exploration (fusjon med DETNOR) bokført et regnskapsmessig tap på 83 mill kroner og investeringen i det nye selskapet er fra og med 23. desember 2009 vurdert etter egenkapitalmetoden i Aker-konsernet.

Fusjonen medfører tap av kontroll over Aker Exploration og skal regnskapsmessig presenteres som avviklet virksomhet. Det regnskapsmessige tap ved transaksjonen og Aker Exploration resultat frem til 22. desember 2009 er følgelig presentert i resultatregnskapet som avviklet virksomhet.

Nedsalg av Aker American Shipping i 2008

Aker solgte den 6. juni 2008 9 182 520 aksjer i Aker American Shipping ASA til kurs 90 kroner per aksje. Det er inngått en total return swap (TRS) avtale som innebærer en eksponering mot det samme antallet aksjer til swap kurs på 91,6928 kroner per aksje. TRS-avtalen rulleres på tre måneders basis, og utløper 6. juni 2010 med kontantoppjør.

Før transaksjonen eide Aker 14 675 950 aksjer i Aker American Shipping gjennom Aker American Shipping Holding. Etter salget eier Aker 5 493 430 aksjer i det børsnoterte rederiet. Akers finansielle eksponering i Aker American Shipping er den samme som før aksjesalget, men eierskapet og aksjonærrettighetene er redusert fra 53,2 til 19,9 prosent.

Den regnskapsmessige gevinst ved transaksjonen på 268 mill kroner og Aker American Shipping resultat for 2008 er presentert i resultatregnskapet som resultat avviklet virksomhet.

Resultat fra avviklet virksomhet

Beløp i mill kroner	1 kv	2 kv	3 kv	4 kv	4 kv	Året	
	2009	2009	2009	2009	2008	2009	2008
Driftsinntekter	0	0	0	0	0	0	60
Driftskostnader	-31	-183	-219	-415	-65	-848	-505
EBITDA	-31	-183	-219	-415	-65	-848	-445
Avskrivninger og amortiseringer	0	-1	-1	-41	-1	-43	-33
Driftsresultat	-32	-183	-220	-456	-66	-891	-478
Netto finansposter	-56	-70	-74	-5	167	-205	58
Andel resultat tilknyttede selskaper	0	0	0	0	0	0	0
Resultat før skatt	-88	-253	-294	-461	101	-1 096	-420
Skatt	40	161	187	356	0	745	306
Periodens resultat	-48	-92	-106	-105	101	-351	-114
Salgsgevinst/tap	0	0	0	-83	2	-83	268
Resultat fra avviklet virksomhet	-48	-92	-106	-188	103	-434	154

Balanse tall

Beløp i mill kroner	Aker American Shipping	Aker Exploration
	Pr 31.03.2008	Pr 22.12.2009
Eidommer, anlegg og utstyr	1 609	2
Immaterielle eiendeler	-	661
Til gode skatt	-	660
Andre langsiktige eiendeler	548	-
Kortsiktige operasjonelle eiendeler	193	47
Andre langsiktige forpliktelser	-	- 16
Kortsiktige operasjonelle forpliktelser	- 339	- 299
Netto rentefrie eiendeler og forpliktelser	2 011	1 055

Kontantstrøm

Beløp i mill kroner	Aker American Shipping	Aker Exploration	
	2008	2008	2009
Netto kontantstrøm fra drift	15	- 410	- 248
Netto kontantstrøm fra investeringsaktiviteter	- 46	- 21	- 232
Netto kontantstrøm fra finansieringsaktiviteter	95	6	551
Kontantvederlag avviklet virksomhet 1)	- 26	-	- 448
Kontantstrøm fra virksomhetene	38	- 425	- 377

1) Kontantvederlag er beregnet som følger:

Beløp i mill kroner	Aker American Shipping	Aker Exploration
	Mottatt kontantvederlag	826
Avhendede kontanter	-852	-448
Sum kontantvederlag før salgsomkostninger	-26	-448
Salgsomkostninger	-	-
Sum	-26	-448

11. Virksomhetssegmenter

Implementering av IFRS 8 Driftssegmenter

IASB utga 30. november 2006 IFRS 8 Driftssegmenter. IFRS 8 erstatter IAS 14 Segmentrapportering. Standarden er pliktig å bruke for regnskapsperioder som påbegynnes etter 31. desember 2008.

Aker har implementerte IFRS 8 i første kvartal 2009. Konsernet implementerte i andre kvartal en ny styringsstruktur som endrer segmentrapporteringen. Sammenligningstall for tidligere perioder er omarbeidet. IFRS 8 identifiserer segmenter basert på konsernets interne ledelses- og rapporteringsstruktur.

Aktivitetene i konsernet er under IFRS 8 inndelt i tre hoveddeler, Industrielle investeringer, Finansielle investeringer og Øvrig virksomhet (inkludert treasury). Hovedfokuset for virksomheter innen Industrielle investeringer er langsiktig verdiskapning. Virksomheter innen Finansielle investeringer blir styrt som en portefølje med et mer fleksibelt fokus på finansielle og strategiske muligheter. Innregning og måling anvendt i segmentrapporteringen er konsistent med de regnskapsprinsipper som er anvendt ved utarbeidelsen av delårsregnskapet.

Driftsinntekter	1kv	2kv	3kv	4kv	4kv	Året	
Beløp i millioner kroner	2009	2009	2009	2009	2008	2009	2008
Industrielle investeringer							
Aker Solutions 1)	0	0	0	0	0	0	0
Aker Drilling	0	0	230	534	0	764	0
Det norske oljeselskap 1)	0	0	0	0	0	0	0
Aker BioMarine	20	34	41	50	18	145	85
Aker Clean Carbon 2)	40	21	18	-13	6	66	9
Øvrige industrielle engasjementer	0	0	0	0	0	0	0
Sum industrielle investeringer	60	55	289	571	24	975	94
Finansielle investeringer							
Converto Capital Fund 3)	1 304	1 308	1 251	1 264	1 373	5 127	6 013
Sum finansielle investeringer	1 304	1 308	1 251	1 264	1 373	5 127	6 013
Treasury, øvrig virksomhet og elimineringer	96	47	14	2	80	160	288
Aker Konsern	1 460	1 410	1 554	1 837	1 477	6 262	6 395

Resultat før skatt	1kv	2kv	3kv	4kv	4kv	Året	
Beløp i millioner kroner	2009	2009	2009	2009	2008	2009	2008
Industrielle investeringer							
Aker Solutions 1)	277	287	197	165	-138	926	590
Aker Drilling	-56	-257	-133	-46	150	-492	-425
Det norske oljeselskap 1)	0	0	0	-111	0	-111	0
Aker BioMarine	-81	-48	-65	-110	-64	-304	-263
Aker Clean Carbon 2)	-7	-7	-4	-4	-25	-22	-44
Øvrige industrielle engasjementer	-100	-65	-32	1	-9	-196	-9
Sum industrielle investeringer	33	-90	-37	-105	-86	-199	-151
Finansielle investeringer							
Converto Capital Fund 3)	-145	-13	-36	-753	-280	-947	-437
Sum finansielle investeringer	-145	-13	-36	-753	-280	-947	-437
Treasury, øvrig virksomhet og elimineringer	-110	-184	137	-384	-639	-541	-679
Aker Konsern	-222	-287	64	-1 242	-1 005	-1 687	-1 267

1) Andel resultat tilknyttet selskap

2) Joint Venture (50%) fra og med 1. april 2009

3) Konsoliderte selskaper eid av Converto Capital Fund

12. Transaksjoner og avtaler med nærstående parter

Aker Drilling fikk overlevert riggen Aker Spitsbergen fra Aker Solutions i 1. kvartal 2009 og riggen Aker Barents i 2. kvartal.

Aker solgte i andre kvartal eiendeler i flere teknologi- og kompetansebaserte oljeserviceselskaper til Aker Solutions. Samlet fikk Aker betalt 1 391 mill kroner for aksjene. Det ga Aker konsernet en gevinst på 138 mill kroner i andre kvartal 2009. Gevinsten i Aker ASA med Holding utgjorde 391 mill kroner.

Det vises forøvrigt til note 37 i årsregnskapet for 2008 og note 6 ovenfor.

13. Hendelser etter balansedagen

Ingen vesentlige hendelser etter balansedagen.